




# AG ARH



Royal Savoy Lausanne, le 23 mai 2019

An **Assurex** Global Partner

# IBC en Suisse

## Chiffres-clés

1987

année de fondation

100

collaborateurs

350

Millions CHF  
volume de primes

11

Langues parlées

9

bureaux

+600

Clients entreprise

95%

Clientèle entreprise

9001

Certification ISO

## Nos solutions



ENTERPRISE  
RISK CONSULTING



HR RISK CONSULTING



INSURANCE BROKING

## AUDIT et GESTION DU PORTEFEUILLE PRINCIPAUX ASPECTS

- Résumé synthétique du portefeuille
- Analyse de la qualité des assureurs en place (solidité financière, positionnement, qualité des interlocuteurs, règlement des sinistres)
- Analyse des charges de sinistres par contrat, par assureur et par branche d'assurance
- Rapport factuel avec mise en évidence des « avantages / inconvénients » de chaque contrat ainsi que des suggestions ou recommandations d'optimisation du ratio prix / prestations assurées.
- Revues annuelles
- Appels d'offres
- Présentations au personnel (assurances sociales)
- Traitement des sinistres

# Vos avantages – Plus-value IBC



- ✓ Solutions globales
- ✓ **Neutralité**
- ✓ Présence nationale/internationale



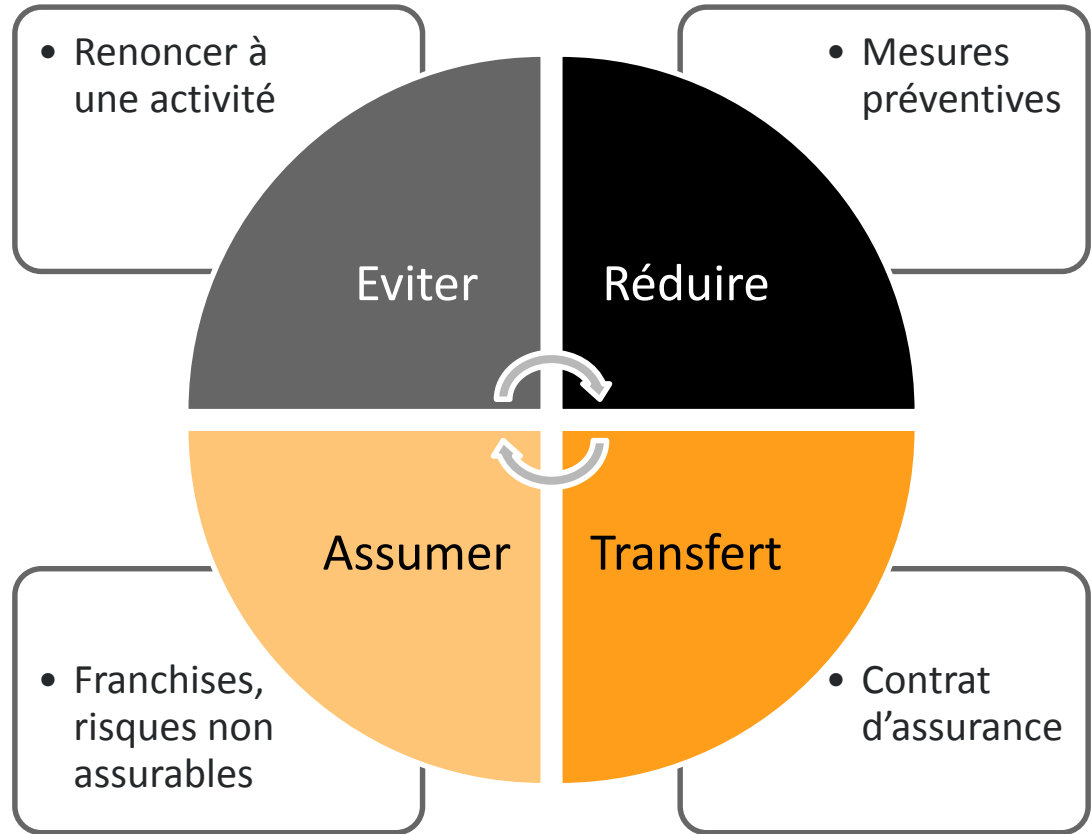
- ✓ Collaboration étroite
- ✓ Solutions sur mesure
- ✓ Flexibilité
- ✓ **Transparence des revenus**



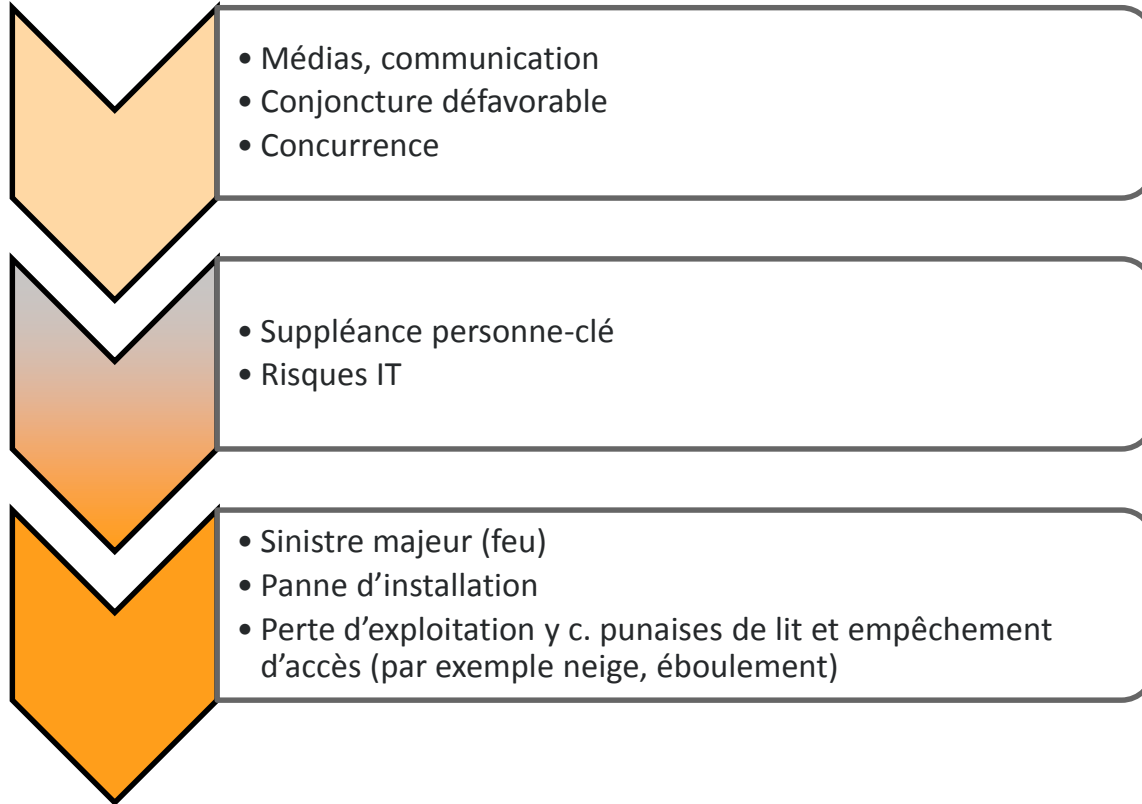
- ✓ Réseau
- ✓ Proximité
- ✓ Compétences

Gestion des risques = ?  
Gestion des risques ≠ Assurance

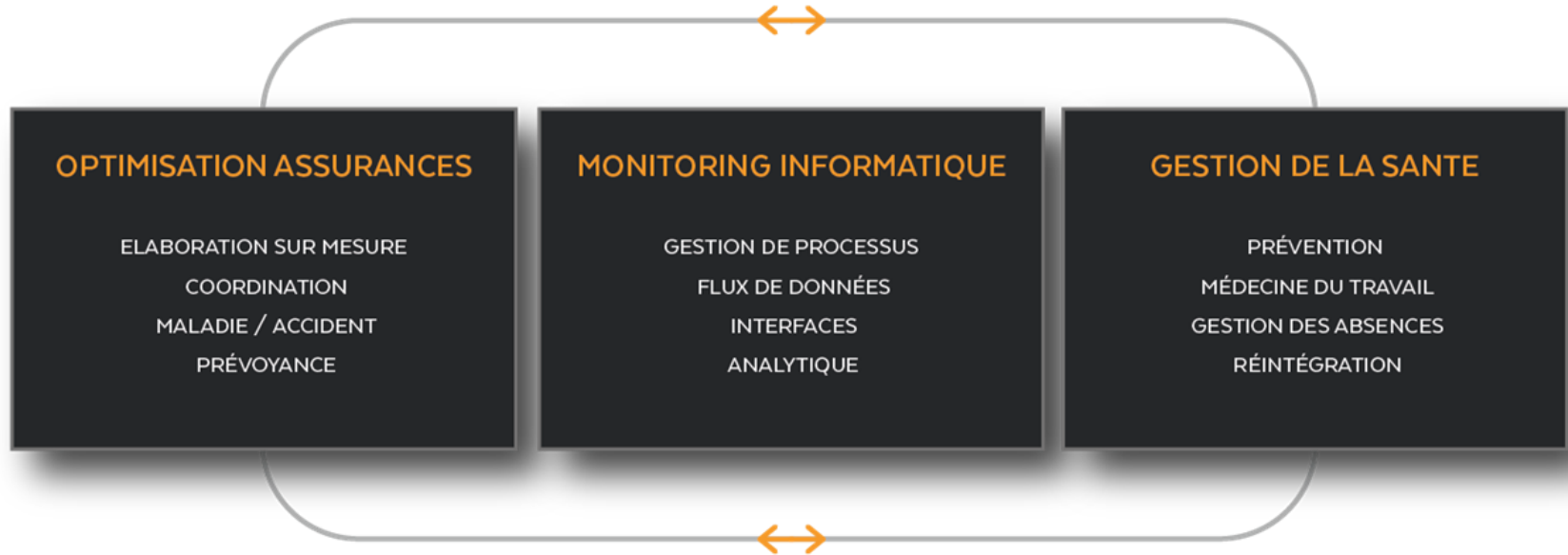
- ✓ Cible les risques mettant en péril la société
- ✓ Principe d'amélioration continue
- ✓ Point de départ à une éventuelle certification ISO
- ✓ Evolution possible en plan de continuation/gestion de crise



## Principaux risques rencontrés



# Solutions **Globales** Santé





## Situation en Suisse – les absences et présences

- ✓ CH – moyenne d'absence : 6.5 jours par an ➡ 3.3% d'absentéisme moyen
- ✓ Présentéisme ➡ 11.3% du temps de travail théorique
- ✓ 75% des absences courtes (1-3 jours) ont un lien avec l'environnement de travail
- ✓ 40% se sentent fréquemment / très fréquemment stressés
- ✓ Coût du stress : CHF 6.5 mia/an en 2018

# Les 3 axes de la santé en entreprise



A votre disposition et d'ores et déjà à bientôt